


2014년 여름방학 프로그램 동동쑹쑹

차, 즐거움을 마시다~



이름 :



차, 즐거움으로 마시다

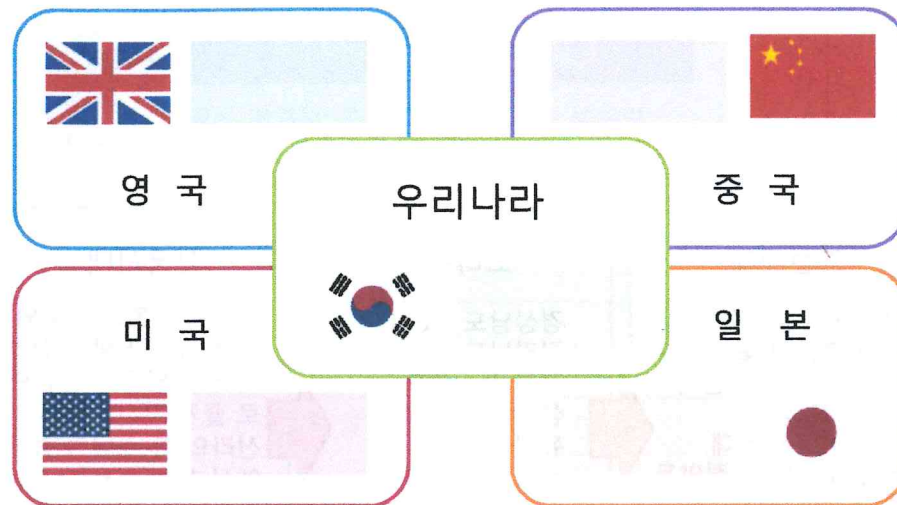
학 습 목 표

- * 차와 우리나라의 역사 알기
- * 차의 종류 알아보기
- * 차의 친구들 바로 알기
- * 차의 장점 알아보기

* 우리가 오늘 일정에 대하여 알아보시다!!

시 간	내 용	비 고
10:00~10:20	- 오리엔테이션 - 박물관 예절 교육	
10:20~11:00	- 차의 역사 및 상징과 의미 알기 - 차 도구에 대해 알아보기	
11:00~12:00	- '차' 전시 관람 및 미션지 수행	
13:00~14:20	- 차의 종류 알아보기 - 나만의 차 만들기 - 차보 만들기	
14:20~15:00	- 녹차쿠키 만들기	
15:00~15:30	- 다도체험	
15:30~16:00	- 도전! 골든벨 - 마무리	

● 차와 나라



● 내가 마셔 본 최고의 차는?

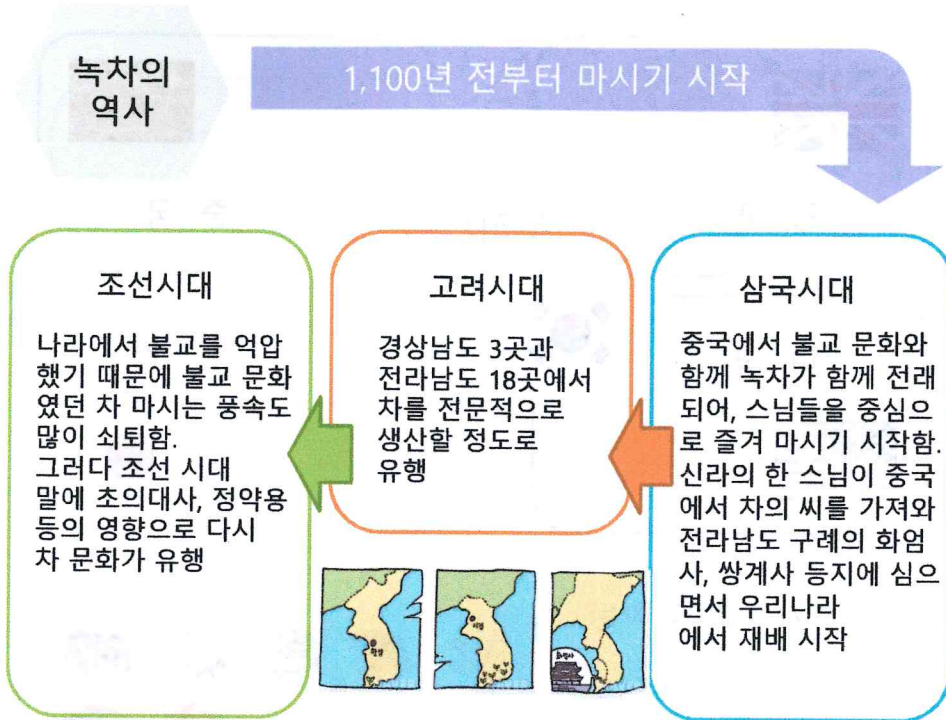


● '동의보감'이 전하는 녹차의 좋은점은?

'혈압을 내리고, 소화를 도우며, 잠을 적게 하며, 가래를 삭이고, 갈증을 없애고, 뱃속을 편안하게 하며, 머리와 눈을 맑게 하고, 기운을 상쾌하게 하고, 술을 깨게 하며, 식중독을 풀어주고, 치아를 튼튼하게 하고, 기생충을 없애준다.



● 우리나라 녹차의 역사



● 우리나라 녹차의 역사

우리나라에서 차나무가 잘 자라는 곳은 **전라남도 지방과 제주도 지방**이에요.

이 곳의 기후는~ 따뜻하고 비가 많은 곳이지요. 차나무는 일 년 동안의 평균적인 온도가 13°C 이상이고, 일 년 동안에 내리는 비의 양이 1,400mm 이상인 곳에서 재배해야 좋은 차잎을 얻을 수 있어요.

이 곳의 흙은~ 물이 잘 빠지는 흙이며, 햇빛과 그늘이 적당히 만들어지는 곳이라서 좋아요.



● 차의 종류(차잎을 따는 시기에 따라)

우전	곡우 전에 딴 차 잎, 가장 먼저 채취한 것으로 고소한 맛이 일품
세작	5월에 따는 어린잎, 쓴맛이 적어서 맛이 부드럽고, 향이 뛰어남
중작	5월이 지나 커지고 익세진 차잎으로 만든 차로 대중적인 차에 이용
대작	



● 차의 종류(만드는 방법에 따라)

잎차(녹차)	차잎을 말려서 우려 마시는 차
전차(떡차)	차잎을 찢어 덩어리(엽전모양)로 형태를 만들어 말린 후 우려서 마시는 차
발효차	잎차나 전차를 발효하여 우려 마시는 차
말차	잎차를 가루를 내어 물과 잘 섞은 후 마시는 차



난 이 찻잔에 _____를
담아 마시고 싶어~
왜냐면~ _____



● 차의 용해

녹차는 차나무 잎을 말려 뜨거운 물에 넣어 물에 잘 녹는 성분만 녹아 나오게 한 것으로 차잎 성분 중 향취 좋은 성분만 물에 대한 용해도가 크기 때문에 물에 녹아 나와 사람들에게 좋은 느낌을 주는 거예요.

용해

추출

● 차의 변신



(내가 녹차를 이용해 만들고 싶은 것들)

Three empty boxes for drawing ideas.

● 차와 그릇 : 茶器



● 청자와 차

고려시대는 불교를 나라의 종교로 삼았었다. 불교의 종교 행사 중에 차가 이용되기 때문에 차를 많은 사람들이 즐겨 사용했다. 또한 청자의 모양, 문양 등이 화려했다.



● 백자와 차

조선시대의 차는 선비들이 마음을 고요히 하기 위한 것으로 사용하였다. 그래서 백자의 경우 차와 관련된 다기들은 순수하고, 간결한 형태를 하고 있다.



● 지금의 찻잔

Blank box for drawing a modern tea cup.